



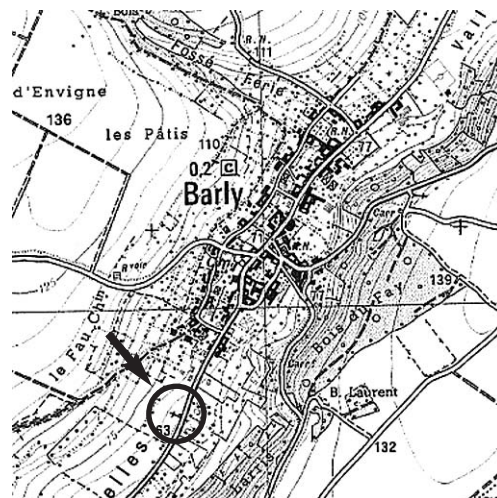
Fiche d'exemple n° 1

IDENTIFICATION

Commune : **BARLY**

Localisation : Ce calvaire est situé au bord de la Départementale 196, entouré de pâtures à une centaine de mètres des premières maisons du village au lieu-dit «Au rideau au blé».

- Calvaire sur butte avec cortège arboré
- Croix double
- Croix en fer forgé avec compléments en fonte



DESCRIPTION

La croix :

La croix en fer forgé comporte une frise dans l'ensemble de l'évidement, des rayons de gloire, palmettes en fonte et macarons sur chaque bras du croisillon, un macaron central illisible. Des volutes décoratives en S, des piques munies de viroles en leur milieu complètent le décor.

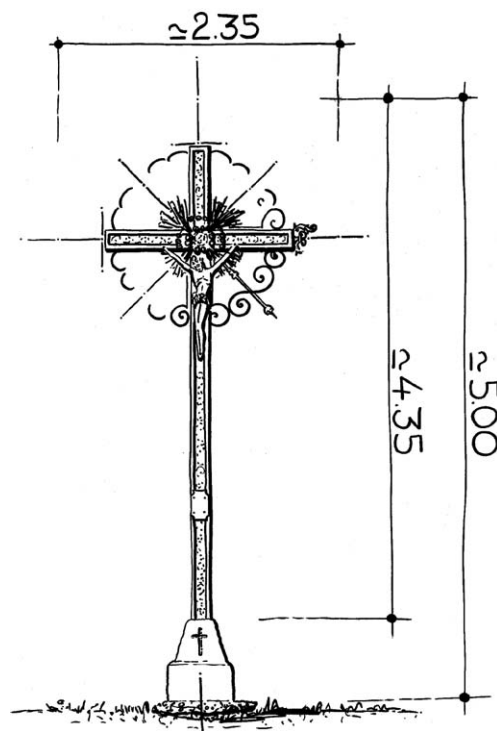

Un arc boutant assure le maintien. Le socle est constitué sur une chape, d'un dé de pierre de base et d'un deuxième de forme pyramidale.

La croix est peinte en vert et les décors en blanc.

Une plaque commémorative de cuivre se trouve sur l'ouvrage : «cette croix fut élevée par les jeunes de Barly le 15 juin 1857».

Les abords :

Le calvaire est enclavé dans une pâture et face à des prés, la croix métallique étant recouverte par la voûte formée par la végétation de neuf tilleuls disposés en arc de cercle. L'ensemble est ceinturé de fils barbelés, l'entrée étant composée d'une grille et de 2 marches en béton.



ÉTAT ACTUEL

La croix :

Structure : Ferronnerie

Oxydation : totale

Corrosion : générale. La croix a été replantée. Volutes et fixations.

Manques : un bandeau, une pique du décor.

Casses : fleurons et macarons.

Support : maçonnerie

Mousses et lichens sur le socle.

Les abords :

Végétal : intéressant travail de palissage réalisé mais non entretenu.

Barbelés cloutés sur les troncs des tilleuls.

Autre : sol non mis en valeur du fait de l'effet de caverne actuel.

Branchages au sol.



PRESCRIPTIONS

La croix :

Ferronnerie : dépose de la croix, transport en atelier. Sondage en reconnaissance de la polychromie. Révision des points de fixation. Micro-abrasion, sablage (selon), passivation, métallisation, masticage de l'ouvrage. Mise en peinture polyuréthane.

Maçonnerie : Brossage, traitement anticryptogamique de la pierre. Rescelllement de l'ouvrage au plomb, ragréages ponctuels et patines.

Les abords :

Cortège arboré :

Maintenant : affranchir les troncs des barbelés : points de fragilisation futurs des sujets (maladies, rupture). Supprimer régulièrement les rejets au pied des arbres.

Reformer le port palissé par les soins d'un professionnel de la taille douce pour redonner de la lumière à l'ensemble.

A long terme : suivre le développement des arbres : maintenir le volume des arbres limité, veiller sur l'état sanitaire des arbres : plaies de taille, parasites...

Mise en valeur : ramener de la terre en pied du socle pour masquer le béton affleurant. Développer un tapis naturel de lierre ou entretenir un sol engazonné. Déplacer la clôture au-delà des arbres et valoriser l'entrée : portillon, haie basse d'aubépine ou de charme.

Fleurissement : la situation hors village et la concurrence des tilleuls ne nécessitent pas de d'action de fleurissement particulière.

