

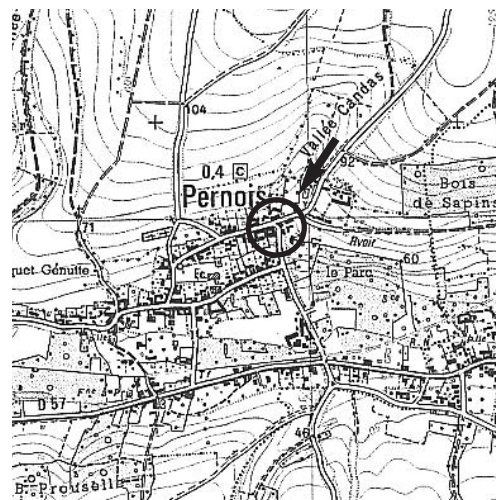
## Fiche d'exemple n° 4

### IDENTIFICATION

Commune : **PERNOIS**

Localisation : Ce calvaire est situé dans le village. Il se trouve en haut d'un talus dans le lacet d'une rue, entre les rues d'en Haut et du Pont L'évêque.

- Calvaire sur butte à cortège arboré
- Croix hybride
- Croix en fer forgé



### DESCRIPTION

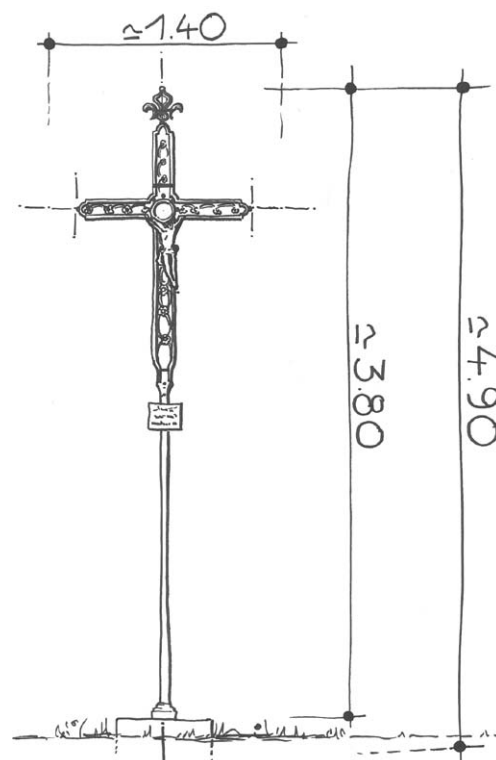
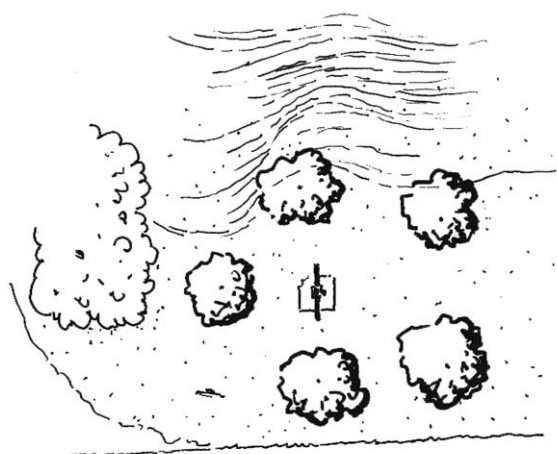
**La croix :**

La croix en fer forgé comporte un Christ en bronze ; Le travail du forgeron est très présent : le fût simple de section carrée se terminait par deux crosses en tête, à l'endroit où sont rapportées deux lames plus fines qui s'élèvent pour former le croisillon : l'évidemment créé est décoré d'une série d'ellipses liées par des boutons tréflés. Les extrémités des bras et du fût portent de jolies fleurs de lys, finement ouvragées. Petit piètement de renfort.

Une plaque en cuivre sur la hampe rappelle l'origine de la croix : «cette croix a été érigée par M. Quentin Baledent cultivateur et notaire et Catherine Brasseur son épouse en 1805».

**Les abords :**

La croix est élevée au centre d'un cercle formé par cinq tilleuls taillés. L'ensemble se situe en haut d'un important talus en pointe.



## ÉTAT ACTUEL

---

### *La croix :*

Structure : Ferronnerie

Oxydation : générale.

Corrosion : générale. Surtout à la croisée.

Manques : un fleuron. Fixations du Christ.

Casses : piètement du Christ. Restes d'un auvent. Christ.

Support : maçonnerie : socle de pierre.

### *Les abords :*

Végétal : les tilleuls sont taillés de manière sévère et déraisonnable, pouvant avoir des conséquences négatives sur leur devenir et offrant un aspect peu esthétique.

Autre : talus enherbé.

## PRESCRIPTIONS

---

### *La croix :*

Ferronnerie : descellement de la ferronnerie, transport en atelier. Sondage en reconnaissance de la peinture du Christ. Brossage, passivation et teinte rouille naturelle. Contrôle de tous les points de fixation. Décors à refaire.

Maçonnerie : brossage, traitement anticryptogamique du socle.

### *Les abords :*

#### Cortège arboré :

Maintenant : Vérifier l'état des coupes sur les arbres. Le cas échéant, nettoyer, brosser et protéger d'un mastic.

A long terme : Éviter les tailles radicales : palisser les arbres en conservant des branches charpentières et ne tailler les branches que de section inférieure à 2cm. Pour un entretien régulier, faire appel à un professionnel de la taille douce.

Mise en valeur : déplacer le panneau d'information. Entretenir l'engazonnement au sein de l'écrin arboré.

Fleurissement : il n'est pas nécessaire mais peu être envisagé sous forme de massifs d'arbustes bas ou de rosier autour du pied de la croix ou dans la pointe de la parcelle.

