



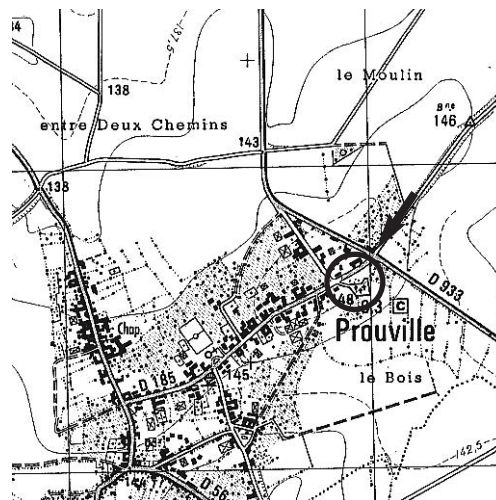
Fiche d'exemple n° 5

IDENTIFICATION

Commune : **PROUVILLE**

Localisation : La croix est élevée au centre du cimetière de la commune.

- Calvaire de cimetière
- Croix simple
- Croix contemporaine



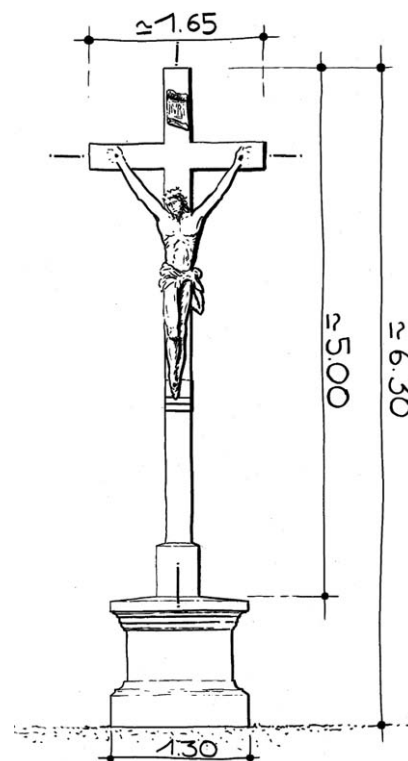

DESCRIPTION

La croix :

La croix, de grande dimension, est en béton armé. Le socle en pierre est posé sur du béton. Le Christ, le piètement et le bandeau sont en fonte. Le fût et la traverse simple sont de section carrée, la représentation monumentale du Christ est boulonnée. Le piédestal (corniche, corps et base) se décompose comme suit : une forme de pente, un talon, un deuxième bandeau, un quart de rond, un listel, un dé, un filet, un cavet en retrait, un filet, deuxième socle (chanfreiné), premier socle. Ce socle correspond à une autre croix, en fer sans doute assurée en pied par quatre volutes (marques).

Les abords :

La croix se situe au centre d'un carré en gravillon lui-même entouré de gazon. L'ensemble forme le centre du cimetière marquant la limite entre la partie ancienne du cimetière et la partie des sépultures récentes.



ÉTAT ACTUEL

La croix :

Structure : Maçonnerie : le mât de la croix micro fissuré.

Support : Maçonnerie : Dé de béton placé entre le piédestal et le fût : complètement fissuré de même pour le premier bandeau.

Les abords :

Végétal : bordures du gazon traitées généreusement au désherbant : bande d'herbe jaunie peu esthétique.

Autre : au sol, des restes de ce qui semble être un encadrement de sépulture (briques).

PRESCRIPTIONS

La croix :

Ferronnerie : dépose de la ferronnerie, transport en atelier. Sondage en reconnaissance de la couleur du Christ. Sablage, passivation. Révision des points de fixation et des calages. Mise en peinture polyuréthane suivant sondages. Repose du Christ avec des fixations inoxydables modées sur le modèle de celles existantes.

Maçonnerie : gommage de la pierre, brossage des bétons. Ragréage plus approprié au droit des anciens scellements, compris refouillements. Ouverture des fissures, avec soin, brossage et passivation des fers, ragréages en raccord, compris patines pour harmoniser les teintes. Badigeon éventuel de l'ensemble.

Les abords :

Mise en valeur : bordurer les allées avec des briques ou préférer la coupe manuelle des bordures de gazon afin d'éviter l'usage systématique d'un produit chimique nocif (herbicide).

