

## Fiche d'exemple n° 2

### IDENTIFICATION

Commune : CANAPLES

Localisation : ce calvaire est situé au centre du village, à l'embranchement des rues Neuve et de Berval. Il se situe en continuité de la place.

- Calvaire avec cortège arboré
- Croix simple
- Croix contemporaine en bois

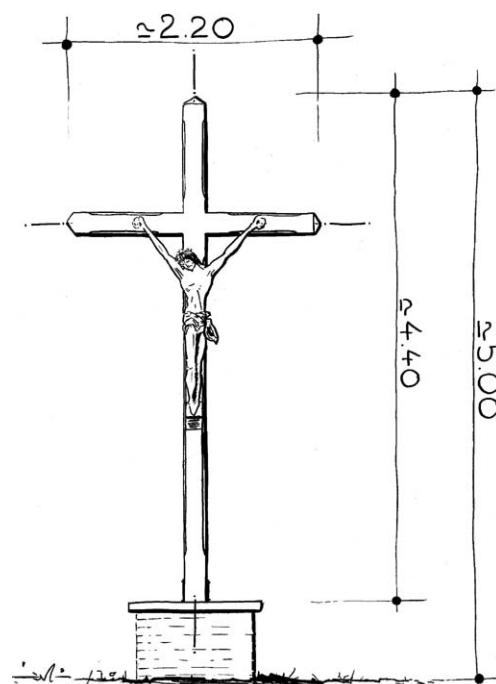

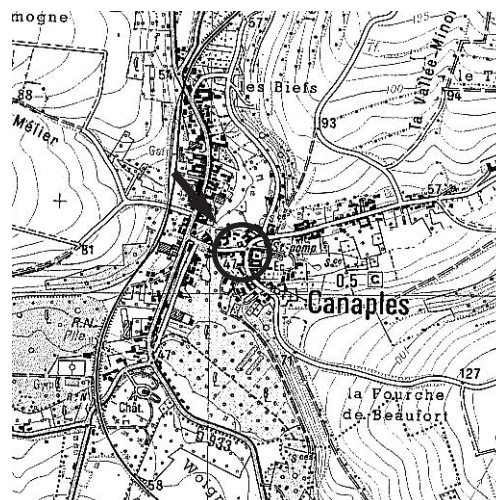
### DESCRIPTION

La croix :

Grande croix en bois, élevée sur un socle en briques appareillées couronné par une petite dalle de béton. La croix est assemblée à mi-bois et boulonnée. La base du fût est fixée par deux fers plats scellés dans le socle. Un bandeau INRI sur le haut du fût et un chapeau de zinc en pointe couronnent la croix.

Les abords :

La croix est entourée d'une composition de huit tilleuls sur fond bâti et un petit rû.



## ÉTAT ACTUEL

---

### **La croix :**

#### Structure :

*Charpente : bois en bon état, bien entretenu. Bras transversal assemblé à mi-bois.*

*Ferronnerie : Christ et bandeau éprouvés superficiellement.*

*Support : Maçonnerie : le socle, qui sert aussi de banc aux jeunes du village, semble en bon état.*

### **Les abords :**

*Végétal : l'état actuel des tilleuls montre un entretien régulier mais excessif. Cette forme de taille entraînera une diminution de la durée de vie des sujets et une sensibilité accrue aux maladies.*

*Autre : surfaces engazonnées entretenues.*



## PRESCRIPTIONS

---

### **La croix :**

*Charpente : restauration en œuvre : ponçage, huile de lin chaude, fichage des fentes, patine des dites. Protection contre les infiltrations d'eau entre bois et massif, en tête et type manchette en plomb 2,5 mm d'épaisseur, en pied.*

*Ferronnerie : Dépose du christ. Restauration du Christ et repose. Dépose et façon de couvertures zinc ou plomb avec ourlet pour protéger la tête.*

*Maçonnerie : Gommage du socle brique. Badigeon avec lait de chaux blanche XHN du socle teinté avec des pigments naturels.*

### **Les abords :**

#### Cortège arboré :

*Maintenant : Nettoyer les plaies existantes : gratter et badigeonner de cicatrisant pour protéger contre les champignons le bois. Reconstituer une ossature aux arbres : faire appel à un professionnel qualifié de la taille douce.*

*A long terme : Palisser les arbres : conduire le développement de manière régulière et adaptée. Supprimer les repousses annuelles sur le tronc et à la base des arbres.*

*Si les arbres dépérissent, il faudra remplacer l'ensemble pour garder une unité.*

*Mise en valeur : entretien régulier de la pelouse. Eviter d'installer du mobilier urbain : panneaux, bancs au sein de l'ensemble.*

*Fleurissement : Pour fleurir saisonnièrement , possibilité d'implanter dans le gazon quelques bulbeuses : crocus, tulipes...*

